

**Муниципальное бюджетное общеобразовательное учреждение  
Александровского района Оренбургской области  
«Петровская основная общеобразовательная школа»  
МБОУ "Петровская ООШ "**

РАССМОТРЕНО

Руководитель МО

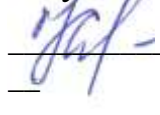


Храмова В.В.

Прокол № 1 от «28» 07  
2024 г.

СОГЛАСОВАНО

Завуч УВР

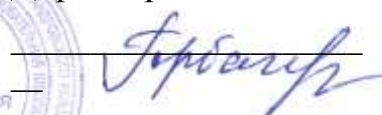


Кырма О.В.

Приказ № 32 от «28» 07  
2024 г.


УТВЕРЖДЕНО

Директор



Горбачева Е.В.

Приказ № 32 от «28» 07  
2024 г.



**РАБОЧАЯ ПРОГРАММА**

**по учебному предмету «Математика»**

**для обучающихся 8 класса с умственной отсталостью**

**(интеллектуальными нарушениями). Вариант 1**

**на 2024/2025 учебный год**

Составитель: Калинина Людмила Васильевна,  
учитель математики

**с. Петровка 2024**

## ПОЯСНИТЕЛЬНАЯ ЗАПИСКА

Адаптированная рабочая программа составлена на основе:

- Федерального закона РФ «Об образовании в Российской Федерации» N ФЗ (в ред. Федеральных законов от 07.05.2013 N 99 ФЗ, от 23.07.2013 N 203 ФЗ).

- федерального компонента базисного учебного плана для специальных коррекционных школ VIII вида и утвержденного Департаментом образования и науки ХМАО-Югры.

- Постановления от 10.07.2015г., №26 «Об утверждении СанПиН 2.4.2.3286-15 «Санитарно-эпидемиологические требования к условиям и организации обучения и воспитания в организациях, осуществляющих образовательную деятельность по адаптированным основным общеобразовательным программам для обучающихся с ограниченными возможностями здоровья».

- Учебного плана МБОУ «Петровская ООШ» на 2023-2024 учебный год.

ФАООП УО (вариант 1) адресована обучающимся с легкой умственной отсталостью (интеллектуальными нарушениями) с учетом реализации их особых образовательных потребностей, а также индивидуальных особенностей и возможностей.

Учебный предмет «Математика» относится к предметной области «Математика» и является обязательной частью учебного плана. В соответствии с учебным планом рабочая программа по учебному предмету «Математика» в 8 классе рассчитана на 34 учебные недели и составляет 102 часов в год (3 часа в неделю).

**Цель обучения** – максимальное общее развитие обучающихся, коррекция недостатков их познавательной деятельности и личностных качеств с учетом индивидуальных возможностей каждого обучающегося на разных этапах обучения.

### **Задачи обучения:**

– формирование и развитие математических знаний и умений, необходимых для решения практических задач в учебной и трудовой деятельности, используемых в повседневной жизни;

– коррекция недостатков познавательной деятельности и повышение уровня общего развития;

- воспитание положительных качеств и свойств личности.

Рабочая программа по учебному предмету «Математика» в 8 классе определяет следующие задачи:

– совершенствование устных и письменных вычислительных навыков в пределах 1000 000;

– формирование умения производить арифметические действия с целыми и дробными числами;

– формирование умения преобразовывать числа, полученные при измерении и производить с ними дальнейшие арифметические действия;

– формирование умения производить действия с числами, полученными при измерении площади;

– формирование умения простые арифметические задачи на нахождение числа по одной его доле, выраженной обыкновенной или десятичной дробью; простые арифметические задачи на нахождение среднего арифметического двух и более чисел; составные задачи на пропорциональное деление, «на части», способом принятия общего количества за единицу;

- формирование умения находить площадь круга, длину окружности, выделять сектор и сегмент;
- формирование понятия градус (обозначение  $1^\circ$ ), знакомство с транспортиром;
- формирование представления о диаграммах (линейные, столбчатые, круговые);
- воспитание интереса к математике и стремление использовать знания в повседневной жизни.

Число учебных часов за год обучения по предмету составляет:

*в 8 классе:*

- количество часов в неделю для очного изучения - 3 (102 часов в год);

### **Планируемые результаты освоения содержания рабочей программы по учебному предмету «Математика» в 8 классе**

#### **Личностные результаты:**

- сформированность адекватных представлений о собственных возможностях, о насущно необходимом жизнеобеспечении; –сформированность эстетических потребностей, ценностей и чувств;
- принятие и освоение социальной роли обучающегося, проявление социально – значимых мотивов учебной деятельности;
- формирование к способности осмыслению картины мира, её временно – пространственной организации.

#### **Уровни достижения предметных результатов по учебному предмету**

##### **«Математика» на конец 8 класса**

##### Минимальный уровень:

- уметь считать в пределах 100 000 присчитыванием разрядных единиц (1 000, 10 000) устно и с записью чисел (с помощью учителя); счет 137 в пределах 1 000 присчитыванием равных числовых групп по 2, 20, 200, 5, 25, 250;
- выполнять сложение, вычитание, умножение и деление на однозначное число чисел (небольших), полученных при измерении двумя мерами стоимости, длины, массы письменно;
- выполнять сложение, вычитание, умножение и деление на однозначное число, на 10, 100, 1 000 десятичных дробей;
- знать способы проверки умножения и деления чисел в пределах 100 000 на однозначное число, круглые десятки, выполненных приемами письменных вычислений, и уметь их выполнять с целью определения правильности вычислений;
- знать единицы измерения (мер) площади, уметь их записать и читать; уметь вычислять площадь прямоугольника (квадрата) (с помощью учителя).

##### Достаточный уровень:

- считать в пределах 1 000 000 присчитыванием, отсчитыванием разрядных единиц и равных числовых групп;

- выполнять сложение, вычитание, умножение и деление на однозначное, двузначное число многозначных чисел в пределах 1 000 000 (полученных при счете и при измерении величин), обыкновенных и десятичных дробей;
- выполнять умножение и деление десятичных дробей на 10, 100, 1 000;
- находить число по одной его доле, выраженной обыкновенной или десятичной дробью;
- уметь находить среднее арифметическое чисел;
- выполнять решение простых арифметических задач на пропорциональное деление;
- знать величину  $1^\circ$ ; размеров прямого, острого, тупого, развернутого, полного углов; суммы смежных углов, углов треугольника;
- уметь строить и измерять углы с помощью транспортира;
- уметь строить треугольники по заданным длинам сторон и величине углов;
- знать единицы измерения (мер) площади, их соотношений;
- уметь вычислять площадь прямоугольника (квадрата);
- знать формулу вычисления длины окружности, площади круга; уметь вычислять длину окружности и площадь круга по заданной длине радиуса;
- уметь построить точку, отрезок, треугольник, четырехугольник, окружность, симметричные относительно оси, центра симметрии.

**Система оценки достижения обучающимися с умственной отсталостью  
планируемых результатов освоения образовательной программы по учебному  
предмету «Математика» в 8 классе**

Оценка личностных результатов предполагает, прежде всего, оценку продвижения обучающегося в овладении социальными (жизненными) компетенциями, может быть представлена в условных единицах:

- 0 баллов - нет фиксируемой динамики;
- 1 балл - минимальная динамика;
- 2 балла - удовлетворительная динамика;
- 3 балла - значительная динамика.

Оценка предметных результатов осуществляется по итогам индивидуального и фронтального опроса обучающихся, выполнения самостоятельных работ (по темам уроков), контрольных работ (входных, текущих, промежуточных и итоговых) и тестовых заданий. При оценке предметных результатов учитывается уровень самостоятельности обучающегося и особенности его развития.

Критерии оценки предметных результатов:

Оценка «5» ставится за верное выполнение задания. При этой оценке допускаются 1 – 2 недочёта.

Оценка «5» ставится, если обучающийся:

- дает правильные, осознанные ответы на все поставленные вопросы, может подтвердить правильность ответа предметно-практическими действиями, знает и умеет применять правила, умеет самостоятельно оперировать изученными математическими представлениями;

–умеет самостоятельно, с минимальной помощью учителя, правильно решить задачу, объяснить ход решения;

–умеет производить и объяснять устные и письменные вычисления; правильно узнает и называет геометрические фигуры, их элементы, положение фигур по отношению друг к другу на плоскости и в пространстве;

–правильно выполняет работы по измерению и черчению с помощью измерительного и чертежного инструментов, умеет объяснить последовательность работы.

Оценка «4» ставится, если обучающийся допускает 2 -3 ошибки и не более 2 недочёта.

Оценка «4» ставится, если обучающийся:

–при ответе допускает отдельные неточности, оговорки, нуждается в дополнительных вопросах, помогающих ему уточнить ответ;

–при вычислениях, в отдельных случаях, нуждается в дополнительных промежуточных записях, назывании промежуточных результатов вслух, опоре на образы реальных предметов;

–при решении задач нуждается в дополнительных вопросах учителя, помогающих анализу предложенной задачи, уточнению вопросов задачи, объяснению выбора действий;

–с незначительной помощью учителя правильно узнает и называет геометрические фигуры, их элементы, положение фигур на плоскости, в пространстве по отношению друг к другу;

–выполняет работы по измерению и черчению с недостаточной точностью.

Оценка «3» ставится, если обучающийся допустил 4-5 ошибок и несколько мелких. Также оценку «удовлетворительно» может получить обучающийся, совершивший несколько грубых ошибок, но при повторных попытках улучшивший результат.

Оценка «3» ставится обучающемуся, если он:

–при незначительной помощи учителя или учащихся класса дает правильные ответы на поставленные вопросы, формулирует правила, может их применять;

–производит вычисления с опорой на различные виды счетного материала, но с соблюдением алгоритмов действий;

–понимает и записывает после обсуждения решение задачи под руководством учителя;

–узнает и называет геометрические фигуры, их элементы, положение фигур на плоскости и в пространстве со значительной помощью учителя или обучающихся, или с использованием записей и чертежей в тетрадях, в учебниках, на таблицах, с помощью вопросов учителя;

–правильно выполняет измерение и черчение после предварительного обсуждения последовательности работы, демонстрации её выполнения.

Оценка «2» - не ставится.

## **СОДЕРЖАНИЕ ОБУЧЕНИЯ**

Обучение математике в 8 классе носит практическую направленность и тесно связано с другими учебными предметами, жизнью, готовит обучающихся к овладению

профессионально-трудовыми знаниями и навыками, учит использованию математических знаний в различных ситуациях. Распределение учебного материала осуществляется концентрически, что позволяет обеспечить постепенный переход от исключительно практического изучения математики к практико-теоретическому изучению, с обязательным учётом значимости усваиваемых знаний и умений формирования жизненных компетенций.

В процессе изучения математики у обучающихся с легкой степенью умственной отсталости (интеллектуальной недостаточности) развивается элементарное математическое мышление, формируются и корректируются такие его формы, как сравнение, анализ, синтез, развиваются способности к обобщению и конкретизации, создаются условия для коррекции памяти, внимания и других психических функций.

Основными организационными формами работы на уроке математики являются: фронтальная, групповая, коллективная, индивидуальная работа, работа в парах.

При проведении уроков математики предполагается использование следующих методов:

- словесные (рассказ или изложение знаний, беседа, работа по учебнику или другим печатным материалам);
- наглядные (наблюдение, демонстрация предметов или их изображений);
- предметно - практические (измерение, вычерчивание геометрических фигур, моделирование, нахождение значений числовых выражений);
- частично - поисковые (эвристическая беседа, олимпиада, практические работы);
- исследовательские (проблемное изложение);
- система специальных коррекционно–развивающих приемов;
- методы убеждения (словесное разъяснение, убеждение, требование);
- методы организации деятельности (приучение, упражнение, показ, подражание, поручение);
- методы стимулирования поведения (похвала, поощрение, взаимооценка).

Широкое применение находит проблемное изложение знаний, при котором является создание проблемной ситуации, исследование, поиск правильного ответа.

В учебном процессе чаще всего предполагается использование комбинации указанных методов. Комплексное их использование позволяет более полно решать задачи каждого урока.

#### **Содержание разделов**

№ п/п	Название раздела	Количество часов	Количество контрольных работ
1	Нумерация чисел в пределах 1000000. Сложение и вычитание целых чисел и десятичных дробей	10 ч.	1 ч.
2	Умножение и деление целых чисел и десятичных дробей, в том числе чисел, полученных при измерении	14 ч.	1 ч.
3	Обыкновенные дроби. Сложение и вычитание обыкновенных дробей	15 ч.	2 ч.
4	Десятичные дроби и числа, полученные при измерении	13 ч.	1 ч.

5	Арифметические действия с целыми и дробными числами и числами, полученными при измерении площади, выраженными десятичными дробями	13 ч. 14	1 ч.
6.	Геометрический материал	32ч. 14	
7.	Повторение	5ч.	
	<b>Итого:</b>	<b>102 ч.</b>	<b>6 ч.</b>

### ТЕМАТИЧЕСКОЕ ПЛАНИРОВАНИЕ

№ п/п	Тема урока	Кол час	Программное содержание	Дифференциация видов деятельности обучающихся		Дата
				Минимальный уровень	Достаточный уровень	
<b>I четверть - 27 часов</b>						
<b>Нумерация чисел в пределах 1000000. Сложение и вычитание целых чисел и десятичных дробей – 10 часов</b>						
1	Устная и письменная нумерация чисел в пределах 1000000	1	Получение чисел в пределах 1000000 из разрядных слагаемых; разложение чисел на разрядные слагаемые. Числовой ряд в пределах 1000000. Четные, нечетные числа. Простые и составные числа	Получают числа в пределах 100000 из разрядных слагаемых; раскладывают числа на разрядные слагаемые. Называют числовой ряд в пределах 100000	Получают числа в пределах 1 000 000 из разрядных слагаемых; раскладывают числа на разрядные слагаемые. Называют числовой ряд в пределах 1 000 000. Присчитывают, отсчитывают разрядных единиц в пределах 1 мил.	
2	Чтение и запись многозначных чисел	1	Чтение и запись чисел с помощью цифр в таблице разрядов, сравнение чисел, расположение чисел по порядку. Решение простых задач	Читают, записывают целые и дробные числа. Решают примеры (легкие случаи) и задачи в 1 действие	Читают, записывают целые и дробные числа. Решают примеры и задачи в 2-3 действия	
3	Угол. Виды углов	1	Распознавание видов углов: прямой, тупой, острый, развернутый. Построение углов	Различают виды углов: прямой, тупой, острый, развернутый. Измеряют и строят углы (легкие случаи)	Различают виды углов: прямой, тупой, острый, развернутый. Измеряют и строят углы по названию в соотношении с прямым углом	



4	Сравнение многозначных чисел	1	Сравнение целых чисел и десятичных дробей Решение арифметических задач на сравнение (отношение) чисел. Решение задач с вопросами «На сколько больше (меньше)?»	Сравнивают целые многозначные числа и десятичные дроби (легкие случаи) в пределах 100000. Решают арифметические задачи в 1 действие с вопросами «На сколько больше (меньше)?»	Сравнивают целые многозначные числа и десятичные дроби в пределах 1000000. Решают арифметические задачи в 2-3 действие с вопросами «На сколько больше (меньше)?»	
5	Присчитывание и отсчитывание чисел равными числовыми группами	1	Присчитывание, отсчитывание по 10, 100, 1000, 10 000, 100 000; работа с таблицей разрядных слагаемых	Присчитывают, отсчитывают разрядные единицы в пределах 1 00000. Называют виды многозначных чисел: чётные и нечётные, простые и составные	Присчитывают, отсчитывают разрядных единиц в пределах 1 000 000. Знают виды многозначных чисел: чётные и нечётные, простые и составные. Умеют выполнять разложение многозначных чисел на разрядные слагаемые	
6	Градус. Обозначение. Транспортир	1	Понятие градуса. Обозначение: 1°. Величина прямого, острого, тупого, развернутого, полного углов в градусах. Знакомство с транспортиром. Элементы транспортира. Построение и измерение углов с помощью транспортира	Формулируют понятие градуса. Называют величину прямого, острого, тупого, развернутого, полного углов в градусах. Строят и измеряют углы с помощью транспортира	Формулируют понятие градуса. Называют величину прямого, острого, тупого, развернутого, полного углов в градусах. Знакомятся с транспортиром и его элементами. Строят и измеряют углы с помощью транспортира	

7	Округление чисел до указанного разряда	1	Округление чисел, работа с инструкцией, решение задач с округление конечного результата. Решение задач с округлением конечного результата	Выполняют устные вычисления. Читают многозначные числа, записывают их под диктовку. Называют разряды и классы чисел. Пользуются правилом округления чисел, округляют числа до указанного разряда. Решают задачи в 1 действие.	Выполняют устные вычисления. Читают многозначные числа, записывают их под диктовку Называют разряды и классы чисел. Пользуются правилом округления чисел. Округляют числа до указанного разряда. Решают задачи в 2-3 действия, планируют ход решения задачи	
8	Сложение и вычитание многозначных чисел	1	Сложение и вычитание многозначных чисел приемами устных и письменных вычислений; проверка правильности вычислений. Решение задач на расчет стоимости товара	Называют компоненты действий (в том числе в примерах), обратные действия. Выполняют устные вычисления.	Называют компоненты действий (в том числе в примерах), обратные действия. Выполняют устные вычисления. Составляют примеры на сложение и вычитание. Устно решают задачи практического содержания.	
9	Измерение острых углов с помощью транспортира	1	Измерение острых углов с помощью транспортира, запись их значения, сравнение углов по градусной величине	Строят и измеряют острые углы с помощью транспортира (легкие случаи)	Строят и измеряют острые углы с помощью транспортира	
10	Нахождение неизвестного слагаемого	1	Решение примеров с неизвестным слагаемым, обозначенным буквой $x$ . проверка правильности вычислений по нахождению неизвестного слагаемого. Решение простых арифметических задач.	Выполняют устные вычисления на сложение целых чисел. Называют компоненты действий (в том числе в примерах), обратные действия. Решают примеры с неизвестным слагаемым	Выполняют устные вычисления на сложение целых чисел. Называют компоненты действий (в том числе в примерах), обратные действия. Решают примеры с неизвестным слагаемым. Определяют и обосновывают способ нахождения неизвестного. Решают задачи в 2-3 действия.	

11	Нахождение неизвестного уменьшаемого	1	Решение примеров с неизвестным уменьшаемым, обозначенным буквой $x$ . Проверка правильности вычислений по нахождению неизвестного уменьшаемого. Решение простых арифметических задач на	Выполняют устные вычисления на вычитание целых чисел. Называют компоненты действий (в том числе в примерах), обратные действия. Решают примеры с неизвестным слагаемым.	Выполняют устные вычисления на сложение целых чисел. Называют компоненты действий (в том числе в примерах), обратные действия. Решают примеры на вычитание целых чисел. Находят неизвестное уменьшаемое.	
12	Измерение тупых углов с помощью транспортира	1	Измерение тупых углов с помощью транспортира, запись их значения, сравнение углов по градусной величине	Строят и измеряют тупые углы с помощью транспортира (легкие случаи)	Строят и измеряют тупые углы с помощью транспортира	
13	Нахождение неизвестного вычитаемого	1	Решение примеров с неизвестным вычитаемым, обозначенным буквой $x$ . Проверка правильности вычислений по нахождению неизвестного вычитаемого. Решение простых арифметических задач на нахождение неизвестного вычитаемого	Выполняют устные вычисления на вычитание целых чисел. Называют компоненты действий (в том числе в примерах), обратные действия. Решают примеры на вычитание целых чисел. Находят неизвестное вычитаемое (легкие случаи). Решают задачу на нахождение неизвестного вычитаемого (легкий случай)	Выполняют устные вычисления на сложение целых чисел. Называют компоненты действий (в том числе в примерах), обратные действия. Решают примеры на вычитание целых чисел. Находят неизвестное вычитаемое. Определяют и обосновывают способ нахождения неизвестного. Решают задачи на нахождение неизвестного вычитаемого	
14	Контрольная работа № 1 по теме: «Сложение и вычитание в пределах 1000000»	1	Работа по разноуровневым индивидуальным карточкам – заданиям по теме. Самопроверка выполненных заданий	Выполняют задания контрольной работы с помощью калькулятора	Выполняют задания контрольной работы	

15	Построение тупых углов с помощью транспортира	1	Построение тупых углов по заданным градусным величинам с помощью транспортира, сравнение углов	Строят и измеряют тупые углы с помощью транспортира (легкие случаи)	Строят и измеряют тупые углы с помощью транспортира	
<b>Умножение и деление целых чисел и десятичных дробей, в том числе чисел, полученных при измерении -14 часов</b>						
16	Десятичные дроби	1	Чтение и запись десятичных дробей без знаменателя, сравнение десятичных дробей. Работа с таблицей классов и разрядов	Выполняют устные вычисления. Выделяют десятичные дроби, записанные со знаменателем, среди ряда обыкновенных дробей. Называют числители десятичной дроби.	Выполняют устные вычисления. Выделяют десятичные дроби, записанные со знаменателем, среди ряда обыкновенных дробей. Называют числители десятичной дроби.	
17	Сложение десятичных дробей	1	Сложение десятичных дробей с одинаковым знаменателем (с одинаковым количеством знаков после запятой) и разным знаменателем (с разным количеством знаков после запятой)	Читают десятичные дроби, записывать их под диктовку. Выполняют сложение десятичных дробей с одинаковыми знаменателями.	Читают десятичные дроби, записывать их под диктовку. Выполняют сложение десятичных дробей с разными знаменателями. Воспроизводят в устной речи алгоритм письменного сложения в процессе решения примеров. Сокращают десятичные дроби.	
18	Измерение и построение углов с помощью транспортира	1	Измерение и построение углов с помощью транспортира, запись их значения, сравнение углов по градусной величине	Называют величину прямого, острого, тупого, развернутого, полного углов в градусах. Строят и измеряют углы с помощью транспортира (легкие случаи)	Называют величину прямого, острого, тупого, развернутого, полного углов в градусах. Строят и измеряют углы с помощью транспортира	
19	Вычитание десятичных	1	Вычитание десятичных	Читают десятичные дроби,	Читают десятичные дроби, записывать	

	дробей		дробей с одинаковым знаменателем (с одинаковым количеством знаков после запятой) и разным знаменателем (с разным количеством знаков после запятой). Решают задачи, содержащие отношения «больше на...», «меньше на...»	записывать их под диктовку. Выполняют вычитание десятичных дробей с разными знаменателями. Решают задачи, содержащие отношения «больше на...», «меньше на...» в 1 действие	их под диктовку. Выполняют вычитание десятичных дробей с разными знаменателями. Воспроизводят в устной речи алгоритм письменного вычитания в процессе решения примеров.	
20	Умножение целых чисел на однозначное число	1	Отработка алгоритма умножения целых чисел и однозначное число, отработка устного решения простых задач на увеличение в несколько раз	Выполняют устные вычисления. Называют компоненты действия (в том числе в примерах). Пользуются таблицей умножения. Выполняют вычисления письменно (легкие случаи). Решают простые задачи в 1 действие	Выполняют устные вычисления. Называют компоненты действия (в том числе в примерах). Выполняют вычисления письменно. Проверяют правильность своих вычислений по учебнику. Воспроизводят в устной речи алгоритм письменного умножения в процессе решения примеров. Производят разбор условия задачи в 2-3 действия, выделяют вопрос задачи, составляют краткую запись, планируют ход решения задачи, формулируют ответ на вопрос задачи	
21	Смежные углы. Сумма смежных углов	1	Вычисление величины смежного угла по данной градусной величине одного из углов. Построение смежных углов по заданной градусной величине одного из углов	Вычисляют величину смежного угла по данной градусной величине одного из углов (легкие случаи) Строят смежные углы	Вычисляют величину смежного угла по данной градусной величине одного из углов. Строят смежные углы по заданной градусной величине одного из углов	
22	Деление целых чисел	1	Отработка алгоритма деления	Выполняют устные	Выполняют устные вычисления.	

	на однозначное число		целых чисел и однозначное число, устного решения простых задач на уменьшение в несколько раз	вычисления. Называют компоненты действия (в том числе в примерах). Пользуются таблицей умножения.	Называют компоненты действия (в том числе в примерах). Выполняют вычисления письменно. Воспроизводят в устной речи алгоритм письменного деления в процессе решения примеров.	
23	Умножение десятичных дробей на однозначное число	1	Отработка алгоритма умножения десятичных дробей на однозначное число, отработка устного решения простых задач на увеличение в несколько раз	Выполняют устные вычисления. Называют компоненты действия (в том числе в примерах).	Выполняют устные вычисления. Называют компоненты действия (в том числе в примерах). Сравнивают целые числа и десятичные дроби. Выполняют вычисления письменно.	
24	Построение углов с помощью транспортира	1	Построение углов с помощью транспортира, запись их значения, сравнение углов по градусной величине	Строят и измеряют различные виды углов с помощью транспортира (легкие случаи)	Строят и измеряют различные виды углов с помощью транспортира, называют их градусную меру	
25	Деление десятичных дробей на однозначное число	1	Отработка алгоритма деления десятичных дробей на однозначное число, отработка устного решения простых задач на уменьшение в несколько раз	Выполняют устные вычисления. Называют компоненты действия (в том числе в примерах).	Выполняют устные вычисления. Называют компоненты действия (в том числе в примерах). Сравнивают десятичные дроби. Выполняют вычисления письменно.	
26	Умножение целых чисел и десятичных дробей на 10,100,1000	1	Отработка алгоритма умножения целых чисел и десятичных дробей на круглые десятки, решение примеров, решение простых и составных задач на увеличение в несколько раз	Применяют алгоритм умножения целых чисел и десятичной дроби на круглые десятки (легкие случаи). Решают простые задачи в 1 действие на увеличение в несколько раз	Применяют алгоритм умножения целого числа и десятичной дроби на круглые десятки. Решают простые и составные задачи на увеличение в несколько раз в 2 действия	
27	Построение углов с	1	Построение углов с помощью	Строят и измеряют различные	Строят и измеряют различные виды	

	помощью транспортира		транспортира, запись их значения, сравнение углов по градусной величине	вилы углов с помощью транспортира (легкие случаи)	углов с помощью транспортира, называют их градусную меру	
<b>II четверть - 22 часа</b>						
28	Деление целых чисел и десятичных дробей на 10,100,1000.	1	Отработка алгоритма деления целых чисел и десятичных дробей на круглые десятки, решение примеров, решение простых и составных задач на уменьшение в несколько раз	Применяют алгоритм деления целого числа и десятичной дроби на круглые десятки (легкие случаи) Решают простые задачи в 1 действие	Применяют алгоритм деления целого числа и десятичной дроби на круглые десятки. Решают простые и составные задачи в 2-3 действия на уменьшение в несколько раз.	
29	Измерение углов с помощью транспортира	1	Измерение углов заданной величины с помощью транспортира, запись градусной меры углов, сравнение углов	Измеряют различные вилы углов с помощью транспортира (легкие случаи)	Измеряют различные виды углов с помощью транспортира, называют их градусную меру	
30	Контрольная работа № 2 по теме: «Умножение и деление целых чисел и десятичных дробей на однозначное число»	1	Работа по разноуровневым индивидуальным карточкам – заданиям по теме. Самопроверка выполненных заданий	Выполняют задания контрольной работы с помощью калькулятора	Выполняют задания контрольной работы	
31	Работа над ошибками. Анализ контрольной работы	1	Разбор и исправление ошибок в заданиях, в которых допущены ошибки.	Исправляют ошибки, допущенные в контрольной работе	Разбирают и исправляют ошибки, допущенные в контрольной работе	
32	Треугольник. Виды треугольников	1	Виды треугольников по величине углов, по длинам сторон. Построение треугольников по трем данным сторонам с помощью циркуля и линейки	Называют виды треугольников. Строят треугольники по образцу	Называют виды треугольников. Строят треугольники по заданным параметрам	

33	Деление десятичных дробей на двузначное число	1	Устное вычисление примеров на табличное умножение и деление. Решение примеров на письменное деление десятичных дробей.	Выполняют устные вычисления на умножение и деление целых чисел. Называют компоненты действия деления. Выполняют вычисления	Выполняют устные вычисления на умножение и деление целых чисел. Называют компоненты действия деления (в том числе в примерах), обратное действие. Выполняют вычисления письменно.	
<b>Обыкновенные дроби-15 часов</b>						
34	Обыкновенные дроби. Сокращение дробей	1	Образование, преобразование, сравнение, сокращение дробей, чтение и запись дробей	Читают дроби и смешанные числа. Записывают дроби и смешанные числа на слух. Называют числитель и знаменатель обыкновенных дробей.	Выполняют устные вычисления. Читают дроби и смешанные числа. Записывают дроби и смешанные числа на слух. Называют числитель и знаменатель обыкновенных дробей. Вычисляют одну часть числа.	
35	Построение треугольника по длинам двух сторон и градусной мере угла, заключенного между ними	1	Различие видов треугольников. Построение треугольника по длинам двух сторон и градусной мере угла, заключенного между ними	Выполняют построения треугольников по длинам двух сторон и градусной мере угла, заключенного между ними по образцу	Выполняют построения треугольников по длинам двух сторон и градусной мере угла, заключенного между ними	
36	Замена целых или смешанных чисел неправильными дробями	1	Смешанные числа. Числитель и знаменатель дроби. Запись смешанных чисел в виде неправильных дробей. Решение задач на пропорциональное деление	Читают дроби и смешанные числа. Записывают дроби и смешанные числа на слух. Называют числитель и знаменатель обыкновенных дробей.	Выполняют устные вычисления. Читают дроби и смешанные числа. Записывают дроби и смешанные числа на слух. Называют числитель и знаменатель обыкновенных дробей. Вычисляют одну часть числа.	



37	Сложение обыкновенных дробей с одинаковыми знаменателями	1	Сложение дробей с одинаковыми знаменателями. Решение составных задач	Выполняют устные вычисления. Устно решают простые задачи.	Выполняют устные вычисления. Устно решают простые задачи. Решают примеры на сложение дробей. Проверяют свои действия по правилу в учебнике.	
38	Построение треугольника по длинам двух сторон и градусной мере двух углов, прилежащих к ней	1	Различие видов треугольников. Построение треугольника по длинам двух сторон и градусной мере двух углов, прилежащих к ней	Выполняют построение треугольников по длинам двух сторон и градусной мере двух углов, прилежащих к ней по образцу	Выполняют построение треугольников по длинам двух сторон и градусной мере двух углов, прилежащих к ней	
39	Вычитание обыкновенных дробей с одинаковыми знаменателями	1	Обыкновенные дроби. Вычитание дробей с одинаковыми знаменателями. Решение составных задач	Выполняют устные вычисления. Устно решают простые задачи. Решают примеры на вычитание дробей (легкие случаи)	Выполняют устные вычисления. Устно решают простые задачи. Решают примеры на вычитание дробей. Проверяют свои действия по правилу в учебнике.	
40	Сложение и вычитание смешанных чисел	1	Смешанные числа. Сложение и вычитание смешанных чисел. Вычитание смешанного числа из целого числа. Преобразование смешанных чисел. Решение задач на нахождение среднего арифметического чисел	Выполняют устные вычисления. Устно решают простые задачи. Решают примеры на вычитание и сложение смешанных чисел (легкие случаи)	Выполняют устные вычисления. Устно решают простые задачи. Решают примеры на сложение и смешанных чисел. Проверяют свои действия по правилу в учебнике. Воспроизводят в устной речи алгоритм сложения и вычитания смешанных чисел в процессе решения примеров.	

41	Построение треугольников (все случаи)	1	Виды треугольников по величине углов и по длинам сторон. Построение треугольников по трем данным.	Умеют выполнять построение треугольников (легкие случаи)	Умеют выполнять построение треугольников	
42	Сложение обыкновенных дробей с разными знаменателями	1	Выражение дробей в одинаковых долях (приведение к общему знаменателю). Сравнение дробей с разными знаменателями. Сложение дробей с разными знаменателями. Преобразование дробей.	Выполняют устные вычисления. Устно решают простые задачи. Решают примеры на сложение дробей с разными знаменателями (легкие случаи)	Выполняют устные вычисления. Устно решают простые задачи. Решают примеры на сложение обыкновенных дробей с разными знаменателями. Проверяют свои действия по правилу в учебнике.	
43	Вычитание обыкновенных дробей с разными знаменателями	1	Выражение дробей в одинаковых долях (приведение к общему знаменателю). Вычитание дробей с разными знаменателями. Преобразование дробей. Вычитание дроби из числа 1	Выполняют устные вычисления. Устно решают простые задачи. Решают примеры на вычитание дробей с разными знаменателями (легкие случаи) Проверяют свои действия по правилу в учебнике.	Выполняют устные вычисления. Устно решают простые задачи. Решают примеры на вычитание обыкновенных дробей с разными знаменателями. Проверяют свои действия по правилу в учебнике. Воспроизводят в устной речи алгоритм сложения и вычитания обыкновенных дробей с разными знаменателями в процессе решения примеров. Работают в паре	
44	Сумма углов треугольника	1	Сумма углов треугольника. Вычисление величины углов треугольника в градусах	Находят сумму углов треугольника. Вычисляют величину углов	Находят сумму углов треугольника. Вычисляют величину углов треугольника в градусах	

45	Контрольная работа № 3 по теме: «Сложение и вычитание обыкновенных дробей»	1	Работа по разноуровневым индивидуальным карточкам – заданиям по теме. Самопроверка выполненных заданий	Выполняют задания контрольной работы с помощью калькулятора	Выполняют задания контрольной работы	
46	Работа над ошибками. Анализ контрольной работы		Разбор и исправление ошибок в заданиях, в которых допущены ошибки.	Исправляют ошибки, допущенные в контрольной работе	Разбирают и исправляют ошибки, допущенные в контрольной работе	
47	Площадь фигур	1	Площадь. Обозначение площади: $S$ . Единицы измерения площади: 1 кв. см ( $1\text{ см}^2$ ), 1 кв. дм ( $1\text{ дм}^2$ ); их соотношение. Арифметические задачи, связанные с нахождением площади	Выполняют устные вычисления. Приводят примеры из жизни, когда приходится иметь дело с понятием «площадь». Составляют из деталей игры «Танграм» различные геометрические фигуры.	Выполняют устные вычисления. Приводят примеры из жизни, когда приходится иметь дело с понятием «площадь». Составляют из деталей игры «Танграмм» различные геометрические фигуры.	
48	Умножение обыкновенных дробей на целое число	1	Замена действия сложения умножением. Выполнение арифметических вычислений. Преобразование дробей. Меры времени. Решение задач на нахождение части от числа	Выполняют устные вычисления. Заменяют в примерах действие «сложение» действием «умножение». Пользуются правилом умножения дроби на однозначное число. Выполняют примеры на умножение при помощи калькулятора. Решают задачу в 1 действие по краткой записи	Выполняют устные вычисления. Заменяют в примерах действие «сложение» действием «умножение». Пользуются правилом умножения дроби на однозначное число. Выполняют примеры на умножение. Сокращают дроби. Выделяют целую часть из неправильной дроби. Называют единицы измерения времени. Пользуются таблицей соотношения мер.	

49	Деление обыкновенных дробей на целое число	1	Выполнение арифметических действий деления обыкновенных дробей на целое число. Преобразование дробей. Решение задач способом принятия общего количества за единицу	Выполняют устные вычисления. Пользуются правилом деления дроби на однозначное число. Выполняют деление дроби на однозначное число (легкие случаи) Сокращают дроби. Выделяют целую часть из неправильной дроби (легкие случаи). Решают простую задачу в 1 действие	Выполняют устные вычисления. Пользуются правилом деления дроби на однозначное число. Выполняют деление дроби на однозначное число. Сокращают дроби. Выделяют целую часть из неправильной дроби. Сравнивают различные способы решения примеров. Производят разбор условия задачи в 2-3 действия, выделяют вопрос задачи, составляют краткую запись, планируют ход решения задачи, формулируют ответ на вопрос задачи	
<b>III четверть - 24 часа</b>						
50	Умножение и деление обыкновенных дробей на целое число	1	Выполнение арифметических действий с обыкновенными дробями с помощью алгоритмов.	Выполняют устные вычисления. Заменяют в примерах действие «сложение» действием «умножение».	Выполняют устные вычисления. Заменяют в примерах действие «сложение» действием «умножение», действие «вычитание» действием «деление».	
51	Нахождение дроби от числа	1	Нахождение дроби от числа. Решение задач практического содержания (кредит, вклад, процентная ставка)	Находят дробь от числа (легкие случаи) Решают задачу в 1 действие	Находят дробь от числа. Решают задачу в 2-3 действия	
52	Таблицы единиц измерения площади	1	Работа с таблицей единиц измерения площади. Соотношение единиц измерений площади. Замена мелких мер площади более крупными и наоборот	Используют обозначение площади (S). Заменяют мелкие меры площади более крупными и наоборот при помощи таблиц	Используют обозначение площади (S). Заменяют мелкие меры площади более крупными и наоборот	

53	Нахождение числа по 0,1 его доле	1	Нахождение числа по 0,1 его доли. Решение задач практического содержания (кредит, вклад, проц. ставка)	Находят числа по одной его доле.	Находят число по одной его доле. Решают задачу практического содержания (кредит, вклад, процентная ставка) в 3 действия	
54	Контрольная работа № 4 «Все действия с обыкновенными дробями»	1	Работа по разноуровневым индивидуальным карточкам – заданиям по теме. Самопроверка выполненных заданий	Выполняют задания контрольной работы с помощью калькулятора	Выполняют задания контрольной работы	
55	Площадь квадрата	1	Измерение и вычисление площади квадрата по формуле	Вычисляют площадь квадрата, решают задачи на нахождение площадей квадратов. Заменяют мелкие меры площади более крупными и наоборот (легкие случаи)	Вычисляют площадь квадрата, решают задачи на нахождение площадей квадратов. Заменяют мелкие меры площади более крупными и наоборот	
<b>Десятичные дроби и числа, полученные при измерении-13 часов</b>						
56	Десятичные дроби. Сложение десятичных дробей	1	Компоненты действия сложения. Письменные и устные вычисления с десятичными дробями. Решение задач содержащие отношения «больше на...», «меньше на...»	Выполняют устные вычисления. Читают целые числа и десятичные дроби, записывают их под диктовку (легкие случаи) Выполняют арифметические действия с десятичными дробями. Решают при-	Выполняют устные вычисления. Читают целые числа и десятичные дроби, записывают их под диктовку. Выполняют арифметические действия с десятичными дробями. Составляют примеры на сложение дробей. Сокращают десятичные дроби.	
57	Вычитание десятичных дробей	1	Компоненты действий вычитания. Письменные и устные вычисления с десятичными дробями.	Выполняют устные вычисления. Читают целые числа и десятичные дроби, записывают их под диктовку	Выполняют устные вычисления. Читают целые числа и десятичные дроби, записывать их под диктовку. Выполняют арифметические действия с десятичными дробями.	

58	Площадь прямоугольника	1	Измерение и вычисление площади прямоугольника по формуле	Вычисляют площадь прямоугольника, решают задачи на нахождение площадей прямоугольников (легкие случаи)	Вычисляют площадь прямоугольника, решают задачи на нахождение площадей прямоугольников. Заменяют мелкие меры площади более крупными и наоборот	
59	Умножение десятичных дробей на 10,100,1000	1	Отработка алгоритма умножения десятичной дроби на круглые десятки	Применяют алгоритм умножения десятичной дроби	Применяют алгоритм умножения десятичной дроби на круглые десятки.	
60	Деление десятичных дробей на 10,100,1000	1	Отработка алгоритма деления десятичной дроби на круглые десятки, решение примеров, решение простых и составных задач на уменьшение в несколько раз.	Применяют алгоритм деления десятичной дроби на круглые десятки. Решают простые задачи в 1 действие на уменьшение в несколько раз при помощи учителя	Применяют алгоритм деления десятичной дроби на круглые десятки. Решают простые и составные задачи в 2-3 действия на уменьшение в несколько раз	
61	Единицы измерения земельных площадей 1 га; 1а; их соотношения	1	Работа с таблицей «Единицы измерения земельных площадей 1 га; 1а их соотношения». Арифметические задачи, связанные с нахождением площади	Называют единицы измерения земельных площадей: 1 га, 1 а. Соотношения: $1 \text{ а} = 100 \text{ м}^2$ , $1 \text{ га} = 100 \text{ а}$ , $1 \text{ га} = 10\,000 \text{ м}^2$ и их соотношение. Выполняют преобразование с помощью таблиц. Решают задачу в 1 действие по схеме	Называют единицы измерения земельных площадей: 1 га, 1 а. Соотношения: $1 \text{ а} = 100 \text{ м}^2$ , $1 \text{ га} = 100 \text{ а}$ , $1 \text{ га} = 10\,000 \text{ м}^2$ и их соотношение. Выполняют преобразование. Решают задачу в 3 действия	
62	Выражение чисел, полученных при измерении десятичной дробью	1	Работа с таблицами мер длины, массы, стоимости. Устное сложение и вычитание целых чисел и десятичных дробей, сравнение. Замена целых чисел, полученных при измерении величин, десятичными дробями.	Выражают целые числа, полученные при измерении стоимости, длины, массы, в десятичных дробях (легкие случаи) Выражают десятичные дроби, полученные при измерении стоимости,	Выражают целые числа, полученные при измерении стоимости, длины, массы, в десятичных дробях. Выражают десятичные дроби, полученные при измерении стоимости, длины, массы, в целых числах.	

63	Сложение чисел, полученных при измерении	1	Решение простых и составных примеров на сложение чисел, полученных при измерении, превращённых в десятичные дроби с названием компонентов. Решение задач на нахождение суммы.	Складывают числа, полученные при измерении стоимости, длины, массы, выраженные целыми числами и десятичными дробями (легкие случаи). Решают задачу в 1 действие	Складывают числа, полученные при измерении стоимости, длины, массы, выраженные целыми числами и десятичными дробями. Решают задачу в 2 действия	
64	Длина окружности. Сектор, сегмент	1	Знакомство с формулами длины окружности: $C = 2 \pi R$ ( $C = \pi D$ ). Вычисление длины окружности. Выделение сектора и сегмента	Строят окружности. Выделяют в них сектора и сегменты. Находят длину окружности по формуле	Вычисляют длину окружности: $C = 2 \pi R$ ( $C = \pi D$ ). Строят окружности. Выделяют в них сектора и сегменты. Находят длину окружности	
65	Вычитание чисел, полученных при измерении	1	Решение простых и составных примеров на вычитание чисел, полученных при измерении, превращённых в десятичные дроби с названием компонентов. Решение задач на нахождение суммы и остатка	Вычитают числа, полученные при измерении стоимости, длины, массы, выраженные целыми числами и десятичными дробями (легкие случаи) Решают задачу в 1 действие	Вычитают числа, полученные при измерении стоимости, длины, массы, выраженные целыми числами и десятичными дробями (легкие случаи) Решают задачу в 3 действия	
66	Контрольная работа № 5 по теме: «Сложение и вычитание чисел, полученных при измерении»	1	Работа по разноуровневым индивидуальным карточкам – заданиям по теме. Самопроверка выполненных заданий	Выполняют задания контрольной работы с помощью калькулятора	Выполняют задания контрольной работы	
67	Площадь круга	1	Вычисление площади круга по формуле: $S = \pi R^2$ . Решение геометрических задач на нахождение площади круга	Вычисляют площадь круга по формуле. Решают задачи на нахождение площади круга (легкие случаи)	Вычисляют площадь круга по формуле. Решают задачи на нахождение площади круга	

68	Умножение чисел, полученных при измерении на однозначное число	1	Решение примеров и задач на умножение целых чисел, полученных при измерении величин, на однозначное число. Запись десятичных дробей в виде обыкновенных дробей.	Умножают числа, полученные при измерении стоимости, длины, массы, выраженных десятичными дробями на однозначное число (легкие случаи)	Умножают числа, полученные при измерении стоимости, длины, массы, выраженных десятичными дробями на однозначное число. Решают простые арифметические задачи в 2-3 действия на нахождение числа по одной его доле, выраженной десятичной дробью	
69	Умножение чисел, полученных при измерении на двузначное число	1	Решение примеров и задач на умножение целых чисел, полученных при измерении величин, на двузначное число. Запись десятичных	Умножают числа, полученные при измерении стоимости, длины,	Делят числа, полученные при измерении стоимости, длины, массы, выраженных десятичными дробями на двузначное число.	
70	Линейные, столбчатые диаграммы	1	Знакомство с понятием диаграммы, с различными видами диаграмм. Чтение линейных и столбчатых диаграмм, отвечая на поставленные вопросы. Построение линейных и столбчатых диаграмм	Строят различные виды диаграмм по образцу	Строят различные виды диаграмм	
71	Деление чисел, полученных при измерении на однозначное число	1	Решение примеров и задач на деление целых чисел и десятичных дробей, полученных при измерении величин, на однозначное число. Запись десятичных дробей в виде обыкновенных дробей.	Умножают числа, полученные при измерении стоимости, длины, массы, выраженных десятичными дробями на однозначное число (легкие случаи) Решают простые арифметические задачи в 1 действие на нахождение числа по одной его доле, выраженной десятичной дробью	Делят числа, полученные при измерении стоимости, длины, массы, выраженных десятичными дробями на однозначное число. Решают простые арифметические задачи в 2-3 действия на нахождение числа по одной его доле, выраженной десятичной дробью	



72	Деление чисел, полученных при измерении на двузначное число	1	Решение примеров и задач на деление целых чисел и десятичных дробей, полученных при измерении величин, на двузначное число. Запись десятичных дробей в виде обыкновенных дробей. Решение простых арифметических задач на нахождение числа по одной его доле, выраженной десятичной дробью	Умножают числа, полученные при измерении стоимости, длины, массы, выраженных десятичными дробями на двузначное число (легкие случаи) Решают простые арифметические задачи в 1 действие на нахождение числа по одной его доле, выраженной десятичной дробью	Делят числа, полученные при измерении стоимости, длины, массы, выраженных десятичными дробями на двузначное число. Решают простые арифметические задачи в 2-3 действия на нахождение числа по одной его доле, выраженной десятичной дробью	
73	Круговые диаграммы	1	Чтение круговых диаграмм, отвечая на поставленные вопросы. Построение круговых диаграмм	Строят круговую диаграмму по образцу	Строят круговую диаграмму	
<b>Арифметические действия с целыми и дробными числами и числами, полученными при измерении площади -13 часов</b>						
74 75	Нахождение числа по 0,1 его доле	2	Нахождение числа по одной его доле. Решение задачи на нахождение числа по одной его доле	Находят числа по одной его доле. Решают задачи в 1 действие на нахождение числа по одной его доле	Находят число по одной его доле. Решают задачи в 2-3 действия на нахождение числа по одной его доле	
76	Единицы измерения площади 1 см <sup>2</sup> ; 1 дм <sup>2</sup> ; 1 мм <sup>2</sup> ; 1 м <sup>2</sup>	1	Закрепление умения работать с единицами измерения площади и их соотношениями	Вычисляют площадь, заменяют кв.м, арами, гектарами. Заменяют десятичные дроби целыми числами при помощи таблиц	Работают с таблицей земельных мер. Вычисляют площадь, заменяют кв.м, арами, гектарами. Заменяют десятичные дроби целыми числами	

77	Среднее арифметическое двух чисел	1	Определение алгоритма нахождения среднего арифметического двух чисел. Умение применять правило (алгоритм) нахождения среднего арифметического при решении задач	Находят среднее арифметическое двух чисел. Решают задачу на нахождение среднего арифметического 2 чисел	Применяют алгоритм нахождения среднего арифметического двух чисел. Решают задачи на нахождение среднего арифметического 3-4 чисел	
78	Среднее арифметическое нескольких чисел	1	Усвоение определения и алгоритма нахождения среднего арифметического нескольких чисел. Применение правила (алгоритм) нахождения среднего арифметического при решении задач	Находят среднее арифметическое нескольких чисел (легкие случаи). Решают задачу на нахождение среднего арифметического 2 чисел	Применяют алгоритм нахождения среднего арифметического нескольких чисел. Решают задачи на нахождение среднего арифметического нескольких чисел	
79	Единицы измерения и их соотношения	1	Единицы измерения площади: 1 кв. мм (1 мм <sup>2</sup> ), 1 кв. м (1 м <sup>2</sup> ), 1 кв. км (1 км <sup>2</sup> ); их соотношения.	Применяют для вычислений таблицу единиц измерения и их соотношений.	Называют единицы измерения и их соотношения. Вычисляют площадь, заменяют кв.м, кв.см и кв.мм.	
80	Контрольная работа № 6 по теме: «Все действия с числами, полученными при измерении»	1	Работа по разноуровневым индивидуальным карточкам – заданиям по теме. Самопроверка выполненных заданий	Выполняют задания контрольной работы с помощью калькулятора	Выполняют задания контрольной работы	
81	Работа над ошибками. Анализ контрольной работы	1	Разбор и исправление ошибок, в заданиях которых допущены ошибки	Исправляют ошибки, допущенные в контрольной работе	Разбирают и исправляют ошибки, допущенные в контрольной работе	

82	Симметрия	1	Построение точек, симметричных относительно оси, центра симметрии	Выполняют построение точек симметричных, относительно оси, центра симметрии по образцу (легкие случаи)	Выполняют построение точек и фигур симметричных, относительно оси, центра симметрии	
83	Единицы измерения площади, их соотношения	1	Решение примеров и задач, работа над ошибками, выполнение геометрических построений Работа по таблице земельных мер.	Переводят более крупные величины в более мелкие и наоборот с помощью таблицы	Переводят из более крупных величин в более мелкие и наоборот	
84	Выражение чисел, полученных при измерении единицами площади десятичными дробями	1	Замена чисел, полученных при измерении единицами площади десятичными дробями. Решение задач на вычисление периметра и площади	Заменяют меры - мм <sup>2</sup> , см <sup>2</sup> , дм <sup>2</sup> , м <sup>2</sup> . Решают задачи на вычисление периметра и площади прямоугольника, квадрата (легкие случаи)	Работают с таблицей линейных и квадратных мер. Заменяют меры - мм <sup>2</sup> , см <sup>2</sup> , дм <sup>2</sup> , м <sup>2</sup> . Решают задач на вычисление периметра и площади прямоугольника, квадрата	
85	Построение отрезка, треугольника, квадрата, симметричных относительно оси симметрии	1	Построение геометрических фигур (отрезка, треугольника, квадрата) симметричных относительно оси симметрии	Строят квадрат симметричный относительно оси симметрии	Строят геометрические фигуры (отрезок, треугольник, квадрат) симметричных относительно оси симметрии	
86	Сложение чисел, полученных при измерении площади.	1	Решение примеров на сложение чисел, полученных при измерении площади. Замена чисел десятичными дробями. Сравнение чисел, полученных при измерении площади.	Умеют переводить из более крупных величин в более мелкие и наоборот (легкие случаи) Решают примеры и задачи на сложение чисел, полученных при измерении при помощи таблиц.	Знают единицы измерения площадей. Умеют переводить из более крупных величин в более мелкие и наоборот. Решают примеры и задачи на сложение чисел, полученных при измерении. Решают задачу в 3 действия	

87	Вычитание чисел, полученных при измерении площади	1	Решение примеров на вычитание чисел, полученных при измерении площади. Замена чисел десятичными дробями.	Переводят более крупные величины в более мелкие и наоборот. Решают примеры на вычитание чисел, полученных при измерении (легкие случаи).	Переводят более крупные величины в более мелкие и наоборот. Решают примеры на вычитание чисел, полученных при измерении. Решают задачу в 3 действия	
88 89	Площадь прямоугольника и квадрата	2	Измерение и вычисление площади прямоугольника и квадрата	Вычисляют площадь прямоугольника и квадрата, решают задачи на нахождение площадей прямоугольников и квадратов	Вычисляют площадь прямоугольника и квадрата, решают задачи на нахождение площадей прямоугольников и квадратов.	
90 91	Умножение чисел, полученных при измерении площади на целое число	2	Решение примеров на умножение чисел, полученных при измерении площади. Замена чисел десятичными дробями.	Решают примеры на умножение мер площади на однозначное на целое число при помощи таблиц (легкие случаи). Решают задачи на вычисление площади, квадрата	Решают примеры на умножение мер площади на однозначное на целое число. Решают задачи на вычисление площади прямоугольника, квадрата	
92 93	Деление чисел, полученных при измерении площади на целое число	2	Решение примеров на деление чисел, полученных при измерении площади. Замена чисел десятичными дробями. Сравнение чисел, полученных при измерении площади. Решение задач на нахождение площади	Решают примеры на деление мер площади на однозначное на целое число при помощи таблиц (легкие случаи). Решают задачи на вычисление площади, квадрата	Решают примеры на деление мер площади на однозначное на целое число. Решают задачи на вычисление площади прямоугольника, квадрата	
94	Площадь квадрата	1	Измерение и вычисление площади квадрата по формуле	Вычисляют площадь квадрата, решают задачи на нахождение площадей квадратов.	Вычисляют площадь квадрата, решают задачи на нахождение площадей квадратов.	

95	Итоговая контрольная работа № 7	1	Работа по разноуровневым индивидуальным карточкам – заданиям по теме. Самопроверка выполненных заданий	Выполняют задания контрольной работы с помощью калькулятора	Выполняют задания контрольной работы	
96	Работа над ошибками. Анализ контрольной работы	1	Разбор и исправление ошибок в заданиях, в которых допущены ошибки	Исправляют ошибки, допущенные в контрольной работе	Разбирают и исправляют ошибки, допущенные в контрольной работе	
<b>Повторение – 5 часа</b>						
97	Треугольник. Виды треугольников	1	Виды треугольников по величине углов, по длинам сторон. Построение треугольников по трем данным сторонам с помощью циркуля и линейки	Различают виды треугольников. Строят треугольники по заданным параметрам по образцу	Различают виды треугольников. Строят треугольники по заданным параметрам	
98	Арифметические действия с целыми числами, полученными при измерении величин	1	Умножение и деление чисел, полученных при измерении величин. Решение задач на пропорциональное деление	Называют компоненты действий (в том числе в примерах), обратные действия. Выполняют устные вычисления.	Называют компоненты действий (в том числе в примерах), обратные действия. Выполняют устные вычисления. Называют компоненты действий (в том числе в примерах), обратные действия.	
99	Единицы измерения и их соотношения	1	Соотношение единиц измерения земельных площадей: 1 га, 1 а, 1а = 100 кв.м, 1 га = 100 а, 1 га = 10000 кв.м	Соотносят единицы измерения площадей при помощи таблицы.	Соотносят единицы площадей. Выражают единицы площадей в более крупных и мелких мерах.	
100	Треугольник. Виды треугольников	1	Виды треугольников по величине углов, по длинам сторон. Построение треугольников по трем данным сторонам.	Различают виды треугольников. Строят треугольники по заданным параметрам по образцу	Различают виды треугольников. Строят треугольники по заданным параметрам	

Дополнительные часы - 2 часа					
101 102	Умножение десятичных дробей на двузначное число	2	Устный счет на знание таблицы умножения и отработка алгоритма умножения десятичных дробей на двузначное число. Решения простых задач на увеличение в несколько раз	Называют компоненты действия «умножение» (в том числе в примерах), обратное действие. Выполняют вычисления письменно (легкие случаи). Решают задачу в 1 действие	Выполняют устные вычисления на умножение целых чисел с помощью учителя. Называют компоненты действия «умножение» (в том числе в примерах), обратное действие. Выполняют вычисления письменно. Решают задачу в 3 действия

### Контрольно-измерительные материалы

#### Контрольная работа за 1 четверть

1 вариант

1. Реши задачу:

В одной школе учится 428 школьников, а во второй в 2 раза больше. Сколько учащихся учится в двух школах?

2. Увеличь: а) 312 в 2 раза; б) 720 в 3 раза; в) 108 в 9 раз.

3. Найди произведение двух чисел 23144 и 2

4. Уменьши: а) 486 в 2 раза б) 744 в 2

2 вариант

1. Реши задачу:

Для кружка «Умелые руки» купили 4 набора цветной бумаги, по 9 листов в каждом наборе. Сколько листов бумаги купили для кружка?

2. Сравни выражения: а)  $6 \times 9 \dots 9 \times 7 =$  б)  $2 \times 8 \dots 4 \times 3 =$  в)  $9 \times 4 \dots 4 \times 9 =$

3. Реши выражения: а)  $49 : 7 + 60 =$  б)  $48 : 6 + 32 =$

4. Начерти квадрат со стороной 4 см и найди длину всех сторон.

### Контрольная работа за 2 четверть

1 вариант

1. Реши задачу:

Из двух городов навстречу друг другу вышли два поезда. Скорость первого поезда 68,2 км в час. Скорость второго 70,3 км в час. Через 9 часов поезда встретились. Чему равно расстояние между городами? Составить чертеж к задаче.

2. Реши выражения: а)  $1,2 \times 3$  б)  $6,23 \times 3$  в)  $3,48 \times 7$  г)  $40,55 : 5$  д)  $8,32 : 4$

3. Увеличь: а) 322 в 2 раза; б) 940 в 3 раза; в) 506 в 9 раз.

4. Найди произведение двух чисел 42166 и 2

5. Уменьши: а) 684 в 2 раза б) 566 в 2

2 вариант

1. Реши задачу:

Мама получает – 8156,2 руб.

Папа получает – 9596,3 руб.

Чему равен бюджет семьи?

2. Реши выражения: а)  $1,2 \times 3$  б)  $4,3 \times 2$  в)  $44,4 : 2$  г)  $66,6 : 3$

3. Сравни выражения: а)  $4 \times 6 \dots 9 \times 9 =$  б)  $2 \times 6 \dots 4 \times 4 =$  в)  $9 \times 3 \dots 3 \times 9 =$

4. Реши выражения: а)  $56 : 7 + 80 =$  б)  $54 : 6 + 32 =$

5. Начерти квадрат со стороной 4,5 см и найди длину всех сторон.

### Контрольная работа за 3 четверть

1 вариант

1. Начерти квадрат со стороной 6см и вычисли площадь.

2. Измерь длину и ширину геометрической фигуры (прямоугольник со сторонами 10см и 9см) и вычисли площадь.

3. Заполни пропуски: а)  $1\text{ м}^2 = \dots\text{ дм}^2$  б)  $5\text{ м}^2 = \dots\text{ дм}^2$  в)  $1\text{ дм}^2 = \dots\text{ см}^2$  г)  $7\text{ дм}^2 = \dots\text{ см}^2$

4. Реши задачу:

Длина школьного двора 25м, ширина 24м. Третью часть двора занимает цветник, а остальная площадь предназначена для игр. Сколько  $\text{м}^2$  предназначено для игр?

2 вариант

1. Начерти квадрат со стороной 6см и вычисли площадь.

2. Измерь длину и ширину геометрической фигуры (прямоугольник со сторонами 10см и 9см) и вычисли площадь.

3. Измерь длину и ширину геометрической фигуры (квадрат со стороной 9см) и вычисли площадь.

4. Продолжи фразу. Чтобы вычислить площадь надо.....(справочник, учитель)



## Контрольная работа за 4 четверть

1 вариант

1. Продолжи ряд чисел:

а) 1280; 1284; 1288; ..., ..., .....

б) 18; 180; 1800; ...;...; .....

2. Вычисли:

а)  $5436 : 9 + 6051 =$

б)  $1206 \times 31 - 5492 =$

3. Реши задачу:

Квадратный участок земли со стороной 40м засажен арбузами и дынями. Четвертая часть всей площади засажена арбузами, а остальная площадь дынями. Чему равна площадь, засаженная дынями?

4. Построй прямоугольник со сторонами 5см и 3см и вычисли площадь.

2 вариант

1. Продолжи ряд чисел:

а) 272; 274; 276; ...;...;...

б) 13; 130; 1300; ...; ...

2. Вычисли:

а)  $5063 + 3720 =$

б)  $3201 \times 3 =$

в)  $98756 - 54321 =$

3. Реши задачу:

В школе 25 учебных кабинетов. Пятую часть составляют мастерские. Сколько мастерских в школе?

4. Построить квадрат со стороной 6 см.

#### **Методические пособия для учителя**

1. Программы для 5-9 классов специальных (коррекционных) учреждений VIII вида./ под ред. Бгажноковой И.М./ – Москва: «Просвещение», 2013.

2. В.В. Математика 8 класс учебник для образовательных организаций, реализующих адаптированные основные общеобразовательные программы. - Москва «Просвещение», 2020.

3. Перова М.Н. Методика преподавания математики в специальной (коррекционной) школе VIII вида: Учебник для студентов дефект. фак. педвузов. - 4-е изд., перераб. - Москва: ВЛАДОС, 2001. - 408с.

#### **Дополнительная литература**

1. Эк В.В. Обучение математике учащихся младших классов специальных (коррекционных) образовательных учреждений VIII вида: пособие для учителя / - Москва: Просвещение, 2005. - 221 с.

2. Перова М.Н., Эк В.В. Обучение элементам геометрии во вспомогательной школе. Пособие для учителя/ - Москва: Просвещение, 2002. - 144с.

3. Стребелева Е.А. Формирование мышления у детей с отклонениями в развитии: Кн. для педагога-дефектолога / - Москва: Гуманитар, изд. центр ВЛАДОС, 2005. - 180с.

4. Узорова О.В., Нефедова Е.А. Контрольные и проверочные работы по математике. – Москва: АСТ: Астрель, 2013.-287с.

5. Степурина С.Е. Математика. 5-6 классы: тематический и итоговый контроль, внеклассные занятия. Волгоград: Учитель, 2007. – 189с.

### **Список литературы для ученика**

1. Тульчинская Е. Е. Математика. Тесты. 5-6 классы: пособие для учащихся образовательных организаций. Москва: Мнемозина, 2014. – 96с.
2. Жохов В.И. Математический тренажер: пособие для учителей и учащихся. Москва: Мнемозина 2013. – 80с.
3. Нагибин Ф. Ф., Канин Е.С. Математическая шкатулка: пособие для учащихся 4-8 классов. Москва: Просвещение, 2008. – 166с.

### **Список литературы родителей**

1. Волина В.В. Праздник числа. Занимательная математика для детей: книга для учителей и родителей. Москва: Знание, 2012. – 336с.
2. Игнатьев Е.И. В царстве смекалки. Москва: Наука, 2009. – 208с.
3. Кордемский Б.А., Ахатов А.А. Удивительный мир чисел: математические головоломки и задачи для любознательных. Москва: Просвещение, 2006. – 110с.

### **Информационное обеспечение образовательного процесса**

1. Федеральный портал «Российское образование» – [Электронный ресурс] Режим доступа: <http://www.edu.ru>
2. Федеральный центр информационно-образовательных ресурсов – [Электронный ресурс] Режим доступа: <http://fcior.edu.ru>
3. Учительский портал – [Электронный ресурс] Режим доступа: <http://www.uchportal.ru>
4. Фестиваль педагогических идей «Открытый урок» – [Электронный ресурс] Режим доступа: <http://festival.1september>

5. Электронная библиотека учебников и методических материалов – [Электронный ресурс]  
Режим доступа: <http://window.edu.ru>
6. Портал «Мой университет»/ Факультет коррекционной педагогики – [Электронный ресурс]  
Режим доступа: <http://moi-sat.ru>
7. Сеть творческих учителей – [Электронный ресурс] Режим доступа: <http://www.it-n.ru/>
8. Развитие ребёнка – [Электронный ресурс] Режим  
доступа: <http://www.razvitierobenka.com/2013/03/detyam-o-gribah.html#.UpUSodJdV8U>
9. Математическое бюро - [Электронный ресурс] Режим  
доступа: [https://www.matburo.ru/ex\\_subject.php?p=mat\\_all](https://www.matburo.ru/ex_subject.php?p=mat_all)
10. Математика - [Электронный ресурс] Режим  
доступа: [https://elementy.ru/novosti\\_nauki/t/21097/Matematika](https://elementy.ru/novosti_nauki/t/21097/Matematika)
11. Мир математических уравнений - [Электронный ресурс] Режим  
доступа: <http://eqworld.ipmnet.ru/ru/library/mathematics.htm>
12. Логические задачи - [Электронный ресурс] Режим  
доступа: <https://www.potehechas.ru/zadachi/zadachi.shtml>